

Tabulky funkčních hodnot

Cíl


Pomocí kalkulačky vypočítat hodnoty y dané funkce se zadanými hodnotami pro x .
Na kalkulačce využijeme tyto funkce:
násobení, editace, Multiline-Playback.

X	-5	-4	-3	-2	-1	...	5
y	-25	-21	-17	-13	-9	...	15

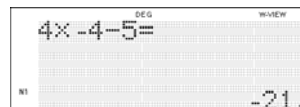


Zapneme kalkulačku a zadáme hodnoty z tabulky.




Zadáme hodnoty y pro funkci $y = -4x - 5$, pro x použijeme hodnoty od -5 do 5.



V řádku půjdeme doprava:




Pomocí **2ndF** **▲** se dostaneme zpět na předchozí řádek.



Díky funkci Multiline-Playback můžeme rychle zadat i další hodnoty pro $x = -3, -2, -1, 0, \dots, 5$.



Šipka **▲** **▼** ukáže předchozí nebo následující zadaný řádek.



2ndF **▲** zobrazí první zadaný řádek.

